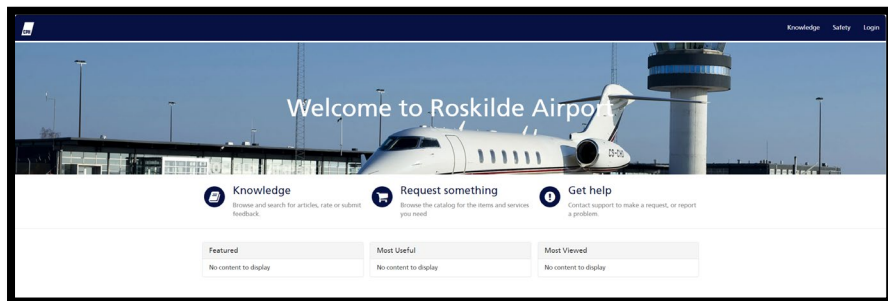
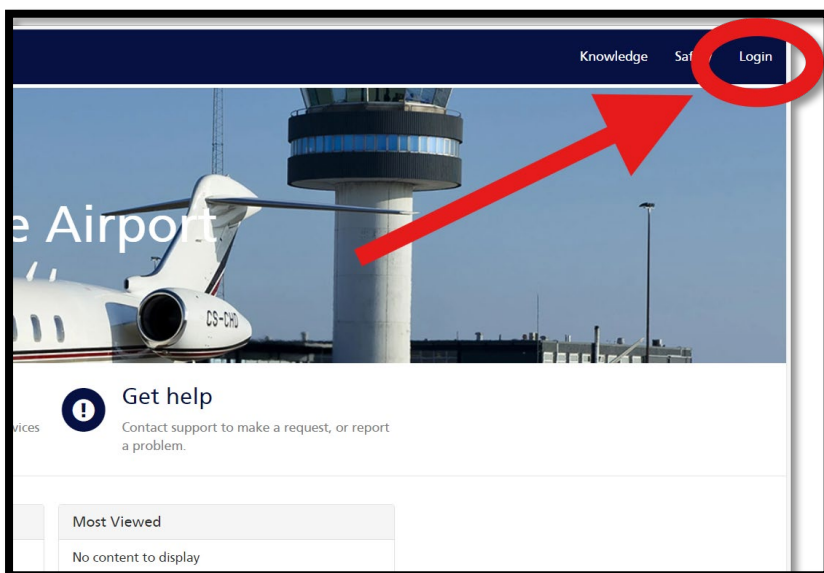


Guide til FØRSTEGANGS login på CPH Now

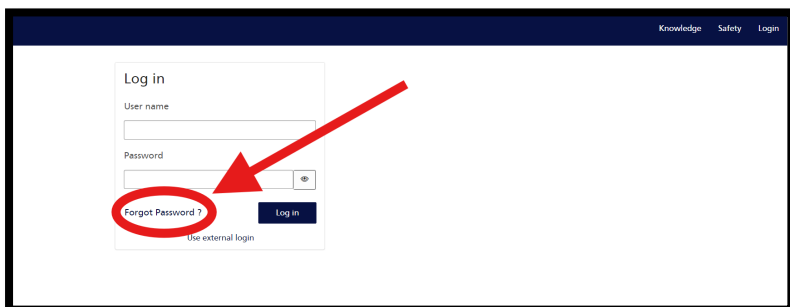
Gå til hjemmesiden: <https://cphnow.service-now.com/rke>



1. Klik på "Login" i øverste højre hjørne:



2. Klik på "Forgot Password?":



3. Indtast den mailadresse du har angivet på din ID-kort ansøgning, udfyld CAPTCHA og tryk derefter på "Next":

CPH NOW

1 Identify 2 Verify 3 Reset

Forgot password?

Email Address *
dummymail@mailadresse.co

CAPTCHA *
WY5W8

Next

Login with user name and password

4. Indtast din mailadresse igen og tryk herefter på "Next":

CPH NOW

1 Identify 2 Verify 3 Reset

Personal Data Verification -
Email Address

Email *
|

Next

5. Du modtager efter noget tid en mail fra CPH Now med instruktioner om, hvordan du aktiverer din profil, til efterfølgende, at kunne logge på og bestille bilpas.
6. Fremover skal du bruge din mailadresse samt det selvvalgte password, til at logge ind på siden.